



**ANALIZA STATISTICĂ  
 A SITUAȚIILOR DE URGENȚĂ  
 PRODUSE ÎN LUNA NOIEMBRIE 2022**

**I. ACTIVITATEA OPERATIVĂ**



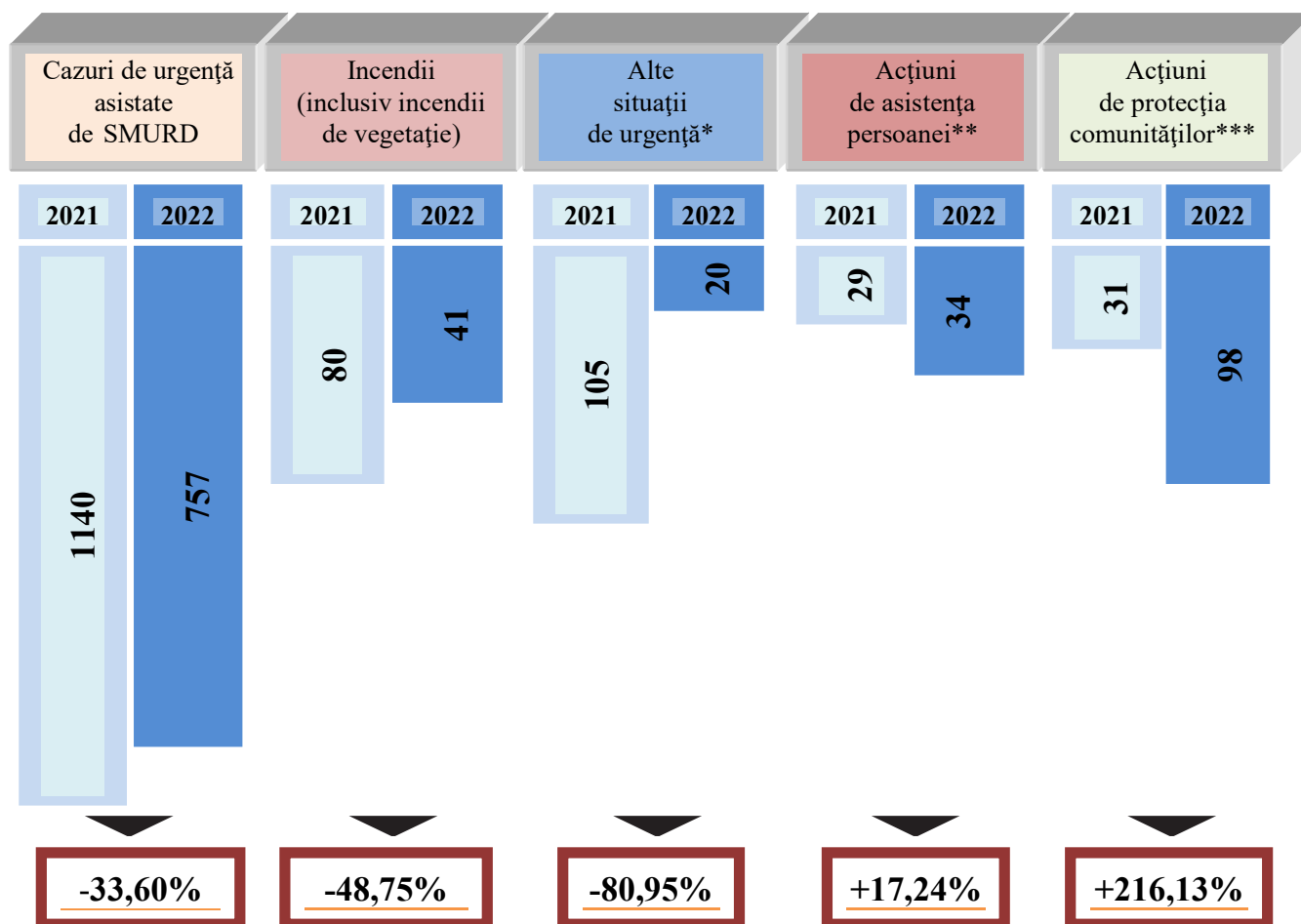
În luna noiembrie 2022, în zona de competență a Inspectoratului pentru Situații de Urgență „Petrodava” al județului Neamț s-au produs **950** de evenimente care au necesitat intervenția serviciilor profesioniste, voluntare și private pentru situații de urgență (în medie 31,67/zi), numărul evenimentelor la care s-a intervenit cu forțe specializate scăzând cu **31,41%** față de perioada similară din anul anterior când s-au produs **1385** de evenimente.

757 cazuri de urgență asistate de SMURD	41 incendii (inclusiv incendii de vegetație și altele)	20 alte situații de urgență	34 acțiuni de asistența persoanei	98 acțiuni de protecția comunităților
<b>79,68%</b>	<b>4,31%</b>	<b>2,11%</b>	<b>3,58%</b>	<b>10,32%</b>
				

Deasemenea, forțele noastre de intervenție au mai fost solicitate în **35** situații, la care însă nu s-a intervenit din diverse motive:

- echipajele au fost întoarse din drum, întrucât nu mai era necesară deplasarea acestora la locul evenimentului în **7** situații, din care 4 la echipajele de stingere și 3 la echipajele SMURD;
- echipajele au ajuns la locul evenimentului, însă nu au acționat în **23** situații, deoarece în 5 situații incendiile au fost rezolvate de SVSU și populație iar în 18 situații persoanele au refuzat evaluarea medicală de specialitate;
- echipajele au ajuns la adresa indicată, dar au constatat că pacientul nu exista în **5** situații la echipajele SMURD.

## SITUAȚIA COMPARATIVĂ A SITUAȚIILOR DE URGENȚĂ



\*Alte situații de urgență: misiuni pirotehnice, alunecări de teren, fenomene meteo periculoase, înlăturarea efectelor inundațiilor, avarii la utilități publice etc.

\*\* Asistență persoane: degajări de persoane în urma exploziilor, prăbușirii sau accidentelor de muncă și rămase blocate în apartament, ascensor, la înălțime etc.

\*\*\* Acțiuni pentru protecția comunităților: asigurare măsurilor de apărare împotriva incendiilor la accidente de circulație și pe timpul desfășurării de evenimente publice, protecția mediului, salvări de animale, activități de recunoașteri în teren, exerciții cu forțe și mijloace în teren etc.

În vederea reducerii timpului de răspuns la intervenții, în scopul limitării pagubelor, serviciile voluntare pentru situații de urgență din județul Neamț au acționat singure sau în sprijinul forțelor profesionale pentru **18** misiuni la incendii, **6** misiuni la incendii de vegetație și altele, **2** misiuni pentru asistența persoanelor, **1** misiune pentru salvări de animale, **2** misiuni pentru asigurare/supraveghere zonă, **5** misiuni pentru exerciții cu forțe și mijloace în teren și **2** misiuni de recunoaștere și instruire în teren.

În luna **noiembrie 2022**, unitatea noastră a coordonat **1** misiune de căutare-salvare persoane în masivul Ceahlău de către Serviciul Public Salvamont Neamț, aceeași situație fiind înregistrată în perioadă analizată a anului anterior.

## II. INTERVENȚIA LA INCENDII

În luna **noiembrie 2022**, numărul de incendii produse în zona de competență a unității a scăzut, respectiv cu **40,82%**, de la **49** în noiembrie 2021, la **29** în noiembrie 2022 (în medie 0,97/zi).


### Statistica incendiilor pe unități administrativ-teritoriale

Nr. crt.	Localitatea	Incendii		
		2021	2022	Dinamică
1.	AGAPIA	0	0	0
2.	ALEXANDRU CEL BUN	0	0	0
3.	BAHNA	0	0	0
4.	BĂLȚĂTEȘTI	0	0	0
5.	BICAZ	0	0	0
6.	BICAZ-CHEI	0	1	1
7.	BICAZU ARDELEAN	0	0	0
8.	BÂRA	0	0	0
9.	BÂRGĂUĂNI	1	1	0
10.	BODEȘTI	0	0	0
11.	BOGHICEA	0	0	0
12.	BORCA	0	0	0
13.	BORLEȘTI	0	0	0
14.	BOTEȘTI	1	1	0
15.	BOZIENI	1	0	-1
16.	BRUSTURI	1	0	-1
17.	CEAHLĂU	0	0	0
18.	CÂNDEȘTI	1	0	-1
19.	CORDUN	0	1	1
20.	COSTIȘA	0	2	2
21.	CRĂCĂOANI	3	1	-2
22.	DAGĂȚA (jud. Iași)	0	0	0
23.	DĂMUC	0	0	0
24.	DOBRENI	0	0	0
25.	DOCHIA	0	1	1
26.	DOLJEȘTI	1	0	-1
27.	DRAGĂNEȘTI	0	0	0
28.	DRAGOMIREȘTI	1	0	-1
29.	DULCEȘTI	0	0	0
30.	DUMBRAVA ROȘIE	0	0	0
31.	FARCAȘA	0	0	0
32.	FĂUREI	1	1	0
33.	FILIPEȘTI (jud. Bacău)	0	0	0
34.	GÂDINȚI	0	0	0
35.	GÂRCINA	0	0	0
36.	GHERĂEȘTI	0	1	1
37.	GHINDĂOANI	1	0	-1
38.	GIROV	1	1	0
39.	GRINȚIEȘ	1	0	-1
40.	GRUMĂZEȘTI	1	0	-1
41.	HANGU	0	0	0
42.	HORIA	1	0	-1

Nr. crt.	Localitatea	Incendii		
		2021	2022	Dinamică
43.	ICUȘEȘTI	0	0	0
44.	ION CREANGĂ	0	0	0
45.	MĂRGINENI	1	1	0
46.	MIRCEȘTI (jud. Iași)	0	0	0
47.	MOLDOVENI	0	0	0
48.	NĂGREȘTI	0	0	0
49.	ONICENI	0	0	0
50.	PÂNCEȘTI	1	0	-1
51.	PĂNGĂRAȚI	0	0	0
52.	PĂSTRĂVENI	1	1	0
53.	PETRICANI	6	1	-5
54.	PIATRA NEAMȚ	0	4	4
55.	PIATRA ȘOIMULUI	1	1	0
56.	PIPIRIG	1	0	-1
57.	PODOLENI	0	0	0
58.	POIANA TEIULUI	0	0	0
59.	POIENARI	0	0	0
60.	RĂCHITENI (jud. Iași)	0	0	0
61.	RĂUCEȘTI	3	1	-2
62.	RĂZBOIENI	0	0	0
63.	REDIU	3	0	-3
64.	ROMAN	4	3	-1
65.	ROMĂNI	1	0	-1
66.	ROZNOV	1	0	-1
67.	RUGINOASA	0	1	1
68.	SĂBĂOANI	1	0	-1
69.	SAGNA	1	0	-1
70.	SĂVINEȘTI	1	1	0
71.	SECUIENI	1	0	-1
72.	STĂNIȚA	1	0	-1
73.	ȘTEFAN CEL MARE	0	0	0
74.	TĂMĂȘENI	0	0	0
75.	TANSA (jud. Iași)	0	0	0
76.	TARCĂU	0	1	1
77.	TAȘCA	0	0	0
78.	TAZLĂU	2	0	-2
79.	ȚIBUCANI	0	0	0
80.	TIMIȘEȘTI	0	0	0
81.	TÂRGU NEAMȚ	1	3	2
82.	TRIFEȘTI	1	0	-1
83.	TUPILAȚI	0	0	0
84.	URECHENI	0	0	0
85.	VALEA URSULUI	1	0	-1
86.	VĂLENI	0	0	0
87.	VĂNĂTORI-NEAMȚ	0	0	0
88.	ZĂNEȘTI	0	0	0
<b>Total</b>		<b>49</b>	<b>29</b>	<b>-20</b>


Toate cele 29 de incendii s-au produs pe teritoriul județului Neamț, din care **10** s-au produs în **mediul urban** (34,48% din totalul incendiilor) și **19** în **mediul rural** (65,52% din totalul incendiilor).

## 1. DISTRIBUȚIA INCENDIILOR URBAN-RURAL ÎN JUDEȚUL NEAMȚ



În continuare, incidența producerii incendiilor este mai mare în *mediul rural*, iar două din principalele cauze a izbucnirii acestora o reprezintă *instalațiile electrice defecte și coșul, burlanul de fum defect sau necurățat*.

## 2. PONDERA LA INCENDII



*Noiembrie 2021*  
49 incendii

*Noiembrie 2022*  
29 incendii

**-40,82%**

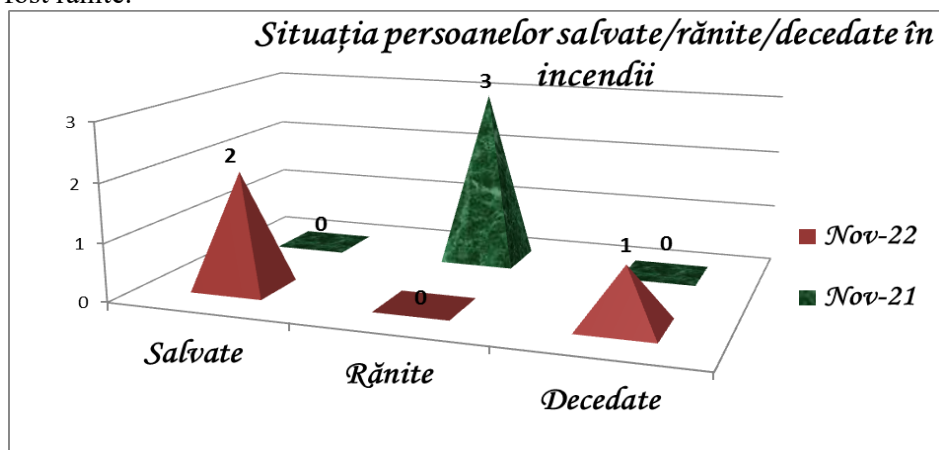
### 3. SITUAȚIA COMPARATIVĂ A CAUZELOR INCENDIILOR (ALTELE DECÂT CELE DE VEGETAȚIE), ÎN JUDEȚUL NEAMȚ

Tip cauză de incendiu	2021	2022	Dinamica
Acțiune intenționată	7	2	-5
Aparate electrice sub tensiune nesupravegheate	0	0	0
Autoaprindere	0	0	0
Cenușă, jar și scânteii de la sistemele de încălzit	2	3	1
<b>Coș, burlan de fum defect sau necurațat</b>	<b>8</b>	<b>6</b>	<b>-2</b>
Defecțiuni tehnice de exploatare	0	0	0
Echipamente electrice improvizate	2	0	-2
Foc deschis în spații închise	1	3	2
Focul deschis	5	1	-4
Fumatul	6	1	-5
<b>Instalații electrice defecte</b>	<b>13</b>	<b>10</b>	<b>-3</b>
Jocul copiilor cu focul	2	0	-2
Mijloace de încălzire improvizate	2	1	-1
Mijloace de încălzire nesupravegheate	0	2	2
Nedeterminate (în curs de stabilire)	0	0	0
Scurgeri (scăpări) de produse inflamabile	0	0	0
Sisteme de încălzire defecte	1	0	-1
<b>TOTAL</b>	<b>49</b>	<b>29</b>	<b>-20</b>



Pagubele rezultate în urma incendiilor au fost estimate la cca. **423 mii lei**, însă intervenția serviciilor profesionale și voluntare a condus la limitarea pagubelor, fiind salvate bunuri în valoare estimată de cca. **1673 mii lei**.

În luna noiembrie 2022, incendiile au produs nu doar pagube materiale ci și victime, 1 persoană adultă a decedat și 2 persoane au fost salvate, spre deosebire de aceeași perioadă a anului trecut când 3 persoane au fost rănite.



Repartiția incendiilor pe tipuri de proprietăți este următoarea:

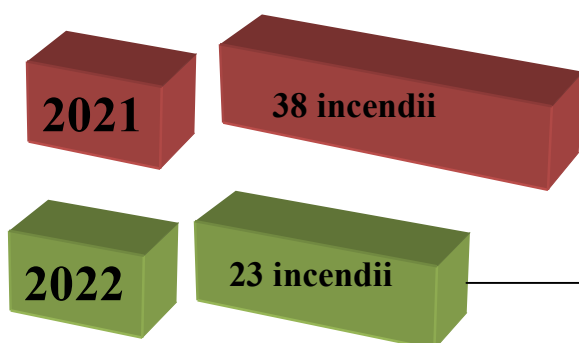
- 4 incendii *Domeniul privat român;*
- 1 incendiu *Domeniul public al statului, județului, localității;*
- 24 incendii *Proprietăți individuale (gospodării, mij. transport și terenuri în afara perimetrului gosp. cetățenești.*

Proprietățile individuale rămân în continuare cu cea mai mare frecvență de producere din totalul incendiilor.

Numărul incendiilor izbucnite la locuințele și anexele cetățenilor a scăzut cu cca. **39,47%**, de la **38** în noiembrie 2021 la **23** în noiembrie 2022.

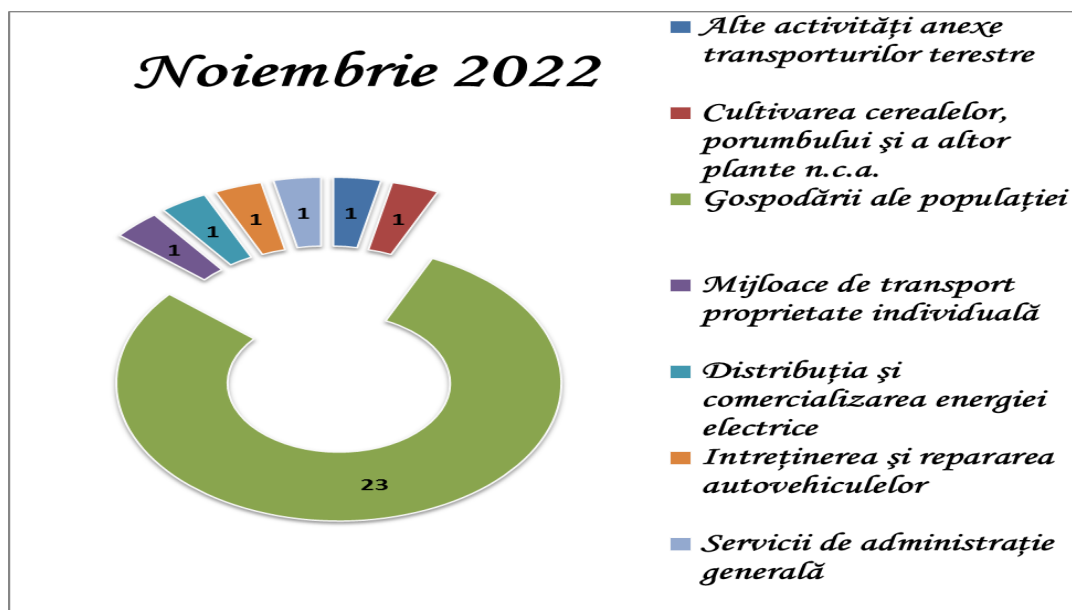


#### 4. INCENDII PRODUSE LA LOCUINȚE ȘI ANEXE



mai puține incendii cu **39,47%**

#### 5. DISTRIBUȚIA PE RAMURI ECONOMICE A INCENDIILOR PRODUSE ÎN JUDEȚUL NEAMȚ



## 6. INCENDII DE VEGETAȚIE USCATĂ ȘI ALTELE

În luna **noiembrie 2022**, în zona de competență a inspectoratului a avut loc **12** incendii de vegetație uscată și altele (coșuri de fum) – fără pagube materiale, spre deosebire de anul anterior când au fost înregistrate **31** incendii de vegetație.

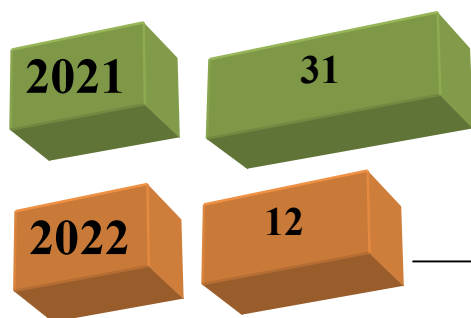
### 6.1. Statistica incendiilor de vegetație uscată și altele pe unități administrativ-teritoriale:

Nr. crt.	Localitatea	Incendii de vegetație și altele		
		2021	2022	Dinamică
1.	AGAPIA	0	0	0
2.	ALEXANDRU CEL BUN	0	0	0
3.	BAHNA	0	0	0
4.	BĂLȚĂTEȘTI	1	0	-1
5.	BICAZ	1	0	-1
6.	BICAZ-CHEI	0	0	0
7.	BICAZU ARDELEAN	0	0	0
8.	BÂRA	0	0	0
9.	BÂRGĂUĂNI	0	1	1
10.	BODEȘTI	0	0	0
11.	BOGHICEA	0	0	0
12.	BORCA	0	1	1
13.	BORLEȘTI	1	0	-1
14.	BOTEȘTI	0	0	0
15.	BOZIENI	0	0	0
16.	BRUSTURI	0	0	0
17.	CEAHLĂU	0	0	0
18.	CÂNDEȘTI	0	0	0
19.	CORDUN	0	0	0
20.	COSTIȘA	0	0	0
21.	CRĂCĂOANI	1	0	-1
22.	DAGĂȚA (jud. Iași)	0	0	0
23.	DĂMUC	0	0	0
24.	DOBRENI	0	0	0
25.	DOCHIA	0	0	0
26.	DOLJEȘTI	0	0	0
27.	DRAGĂNEȘTI	0	0	0
28.	DRAGOMIREȘTI	0	0	0
29.	DULCEȘTI	0	0	0
30.	DUMBRAVA ROȘIE	1	1	0
31.	FARCAȘA	0	0	0
32.	FĂUREI	0	0	0
33.	FILIPEȘTI (jud. Bacău)	0	0	0
34.	GÂDINȚI	0	0	0
35.	GÂRCINA	1	0	-1
36.	GHERĂEȘTI	0	0	0
37.	GHINDĂOANI	1	0	-1
38.	GIROV	0	0	0
39.	GRINȚIEȘ	0	0	0
40.	GRUMĂZEȘTI	0	0	0
41.	HANGU	0	1	1
42.	HORIA	0	1	1
43.	ICUȘEȘTI	0	0	0



Nr. crt.	Localitatea	Incendii de vegetație și altele		
		2021	2022	Dinamică
44.	ION CREANGĂ	1	0	-1
45.	MĂRGINENI	0	0	0
46.	MIRCEȘTI (jud. Iași)	0	0	0
47.	MOLDOVENI	0	0	0
48.	NEGREȘTI	0	1	1
49.	ONICENI	0	0	0
50.	PÂNCEȘTI	1	0	-1
51.	PÂNGĂRAȚI	0	0	0
52.	PĂSTRĂVENI	1	0	-1
53.	PETRICANI	3	0	-3
54.	PIATRA NEAMȚ	0	1	1
55.	PIATRA ȘOIMULUI	0	0	0
56.	PIPIRIG	1	0	-1
57.	PODOLENI	0	0	0
58.	POIANA TEIULUI	0	0	0
59.	POIENARI	1	0	-1
60.	RĂCHITENI	0	0	0
61.	RĂUCEȘTI	2	0	-2
62.	RĂZBOIENI	0	0	0
63.	REDIU	0	0	0
64.	ROMAN	3	2	-1
65.	ROMÂNI	1	0	-1
66.	ROZNOV	0	0	0
67.	RUGINOASA	0	0	0
68.	SĂBĂOANI	0	0	0
69.	SAGNA	1	1	0
70.	SĂVINEȘTI	0	0	0
71.	SECUIENI	0	0	0
72.	STĂNIȚA	0	0	0
73.	ȘTEFAN CEL MARE	0	0	0
74.	TĂMĂȘENI	0	0	0
75.	TANSA	0	0	0
76.	TARCĂU	0	0	0
77.	TAȘCA	0	0	0
78.	TAZLĂU	0	0	0
79.	ȚIBUCANI	0	0	0
80.	TIMIȘEȘTI	0	0	0
81.	TÂRGU NEAMȚ	7	1	
82.	TRIFEȘTI	0	0	0
83.	TUPILAȚI	0	0	0
84.	URECHENI	0	1	1
85.	VALEA URSULUI	1	0	-1
86.	VĂLENI	0	0	0
87.	VÂNĂTORI-NEAMȚ	0	0	0
88.	ZĂNEȘTI	0	0	0
<b>Total</b>		<b>31</b>	<b>12</b>	<b>-19</b>

## 6.2. Dinamica intervențiilor pentru stingerea incendiilor de vegetație și altele (coș de fum)



→ o scădere de 61,29%

## 6.3. Distribuția intervențiilor pe tipuri de incendii

6.3.1. Repartiția incendiilor de vegetație și altele pe tipuri de proprietăți este următoarea:

- 2 incendii *Domeniul privat român (societăți, asociații, fundații, culte)*
- 2 incendii *Domeniul public al statului, județului, localității;*
- 8 incendii *Proprietate individuală (locuințe, anexe, bunuri, terenuri în afara gospodăriilor cetățenești).*

6.3.2. Repartiția incendiilor de vegetație și altele pe destinație este următoarea:

Nr. crt.	Destinația producerii incendiului	Nr. incendii	Procent
1.	Curte, grădină	1	8,33
2.	Pod, mansardă, acoperiș	7	58,35
3.	Stradă/Alee pietonală din interiorul localităților	1	8,33
4.	Container	1	8,33
5.	Vegetație uscată	2	16,66

## III. INTERVENȚIA LA DESCARCERARE, PRIM AJUTOR CALIFICAT ȘI ASISTENȚĂ MEDICALĂ DE URGENȚĂ

### 1. DINAMICA INTERVENȚIILOR SMURD

Numărul solicitărilor pentru acordarea primului ajutor calificat, a asistenței medicale de urgență sau pentru efectuarea operațiunilor de descarcerare a fost în scădere în **luna noiembrie 2022**, fiind executate **757** de misiuni (din care **111** intervenții ale echipajelor de terapie intensivă mobilă), spre deosebire de noiembrie 2021 când au fost executate **1140** misiuni (din care **114** intervenții ale echipajului de terapie intensivă mobilă).



Echipajele de descarcerare, prim ajutor calificat și terapie intensivă mobilă din cadrul S.M.U.R.D. Neamț au executat misiuni pentru:

- ◆ acordarea primului ajutor calificat și a asistenței medicale de urgență – **747 misiuni;**
- ◆ descarcerarea la accidente rutiere – **2 misiuni;**
- ◆ asistența persoanelor blocate în apartamente – **3 misiune;**
- ◆ transport interclinic medicalizat – **5 misiuni.**

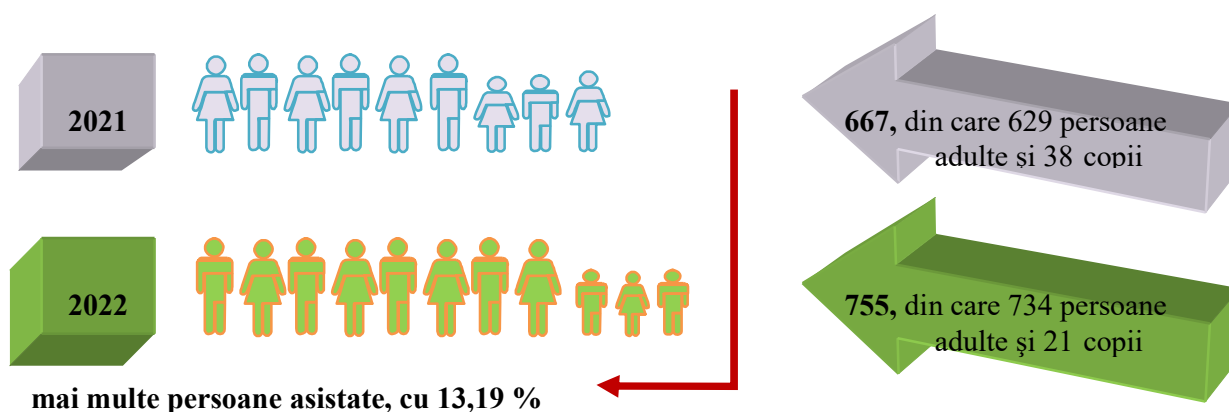
Repartizarea misiunilor SMURD executate pe subunități:

- ✓ **DETAȘAMENTUL DE POMPIERI PIATRA NEAMȚ** – 219 misiuni (din care 68 intervenții ale echipajului de terapie intensivă mobilă);
- ✓ **DETAȘAMENTUL DE POMPIERI PIATRA NEAMȚ – Punct de Lucru Roznov** – 137 misiuni;
- ✓ **DETAȘAMENTUL DE POMPIERI ROMAN** – 253 misiuni (din care 43 intervenții ale echipajului de terapie intensivă mobilă);
- ✓ **DETAȘAMENTUL DE POMPIERI TÂRGU NEAMȚ – Garda de intervenție nr. 1** – 106 misiuni;
- ✓ **DETAȘAMENTUL DE POMPIERI TÂRGU NEAMȚ – Garda de intervenție nr. 2 Poiana Teiului** – 42 misiuni.

Numărul kilometrilor parcurși de ambulanțele SMURD în luna **noiembrie 2022**, pe subunități, prezentându-se astfel:

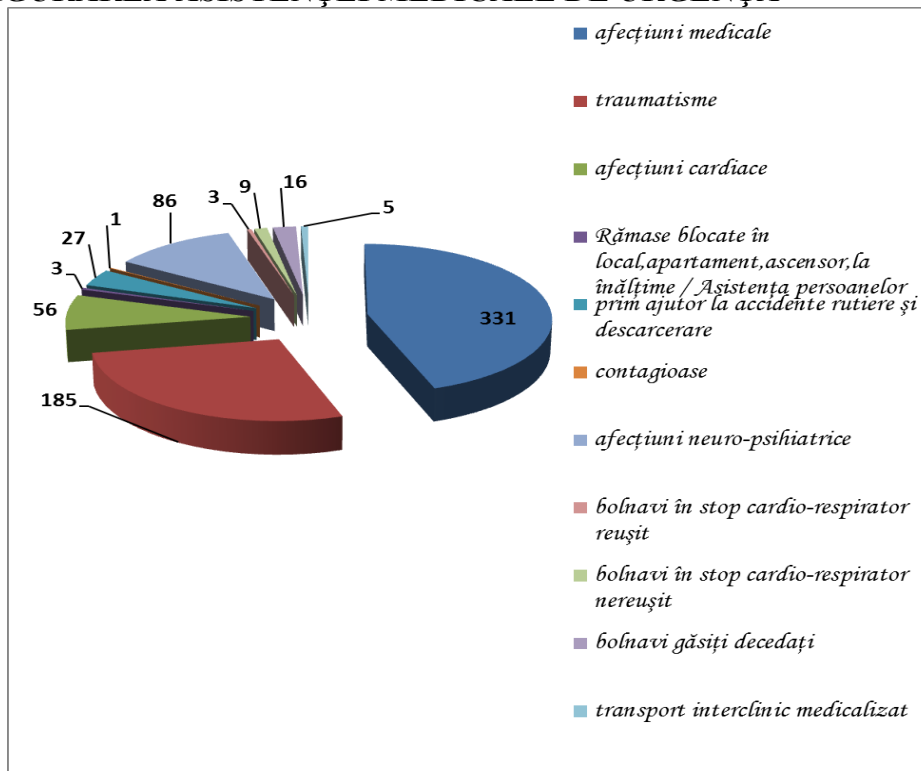
- ✓ **DETAȘAMENTUL DE POMPIERI PIATRA NEAMȚ** – 2344 km;
- ✓ **DETAȘAMENTUL DE POMPIERI PIATRA NEAMȚ – Punct de Lucru Roznov** – 1512 km;
- ✓ **DETAȘAMENTUL DE POMPIERI ROMAN** – 3222 km;
- ✓ **DETAȘAMENTUL DE POMPIERI TÂRGU NEAMȚ – Garda de intervenție nr. 1** – 1208 km;
- ✓ **DETAȘAMENTUL DE POMPIERI TÂRGU NEAMȚ – Garda de intervenție nr. 2 Poiana Teiului** – 442 km.

## 2. PERSOANE ASISTATE DE ECHIPAJELE SMURD:



Cele mai multe intervenții ale echipajelor SMURD au fost înregistrate în mediul rural, fiind executate **488** intervenții.

### 3. ASIGURAREA ASISTENȚEI MEDICALE DE URGENȚĂ



**Timpul mediu de răspuns** al echipajelor de prim ajutor medical de urgență, terapie intensivă mobilă și ale echipajelor de descarcerare a fost de **13 minute** (față de 10 minute și 2 secunde în noiembrie 2021), iar **timpul mediu de intervenție** de **41 minute și 24 secunde** (față 41 minute și 29 secunde în noiembrie 2021).



**Timpul mediu de răspuns** al echipajelor de prim ajutor medical de urgență, terapie intensivă mobilă și al echipajelor de descarcerare **în mediul urban** a fost de **5 minute și 54 secunde** (față de 4 minute și 45 secunde în noiembrie 2021), iar **în mediul rural** a fost de **16 minute și 55 secunde** (față 19 minute și 02 secunde în noiembrie 2021).

### IV. INTERVENȚII PIROTEHNICE

Echipa pirotehnică a Inspectoratului pentru Situații de Urgență "Petrodava" al județului Neamț a executat **15 misiuni**, din care 10 misiuni de asanare a teritoriului de muniția rămasă neexplodată din timpul celui de-al doilea război mondial, o misiune de distrugere a muniției asanate și 4 misiuni de pregătire de specialitate în teren, spre deosebire de aceeași perioadă a anului anterior când au fost executate 7 misiuni pirotehnice.

Raportat la aceeași perioadă din 2021, numărul acțiunilor de protecție civilă a crescut cu **114,28%**, de la 7 în 2021 la 15 în 2022.



În urma misiunilor de asanare, executate în **8 localități** din județul Neamț, au fost descoperite următoarele elemente de muniție:

- 10 cartușe cal. 14,5 mm;
- 21 cartușe cal. 7,62 mm;
- 2 proiectile explozive cal. 75 mm;
- 1 bombă de aruncător cal. 50 mm;
- 6 bombe de aruncător cal. 60 mm;
- 23 bombe de aruncător cal. 60 mm;
- 1 grenadă de mână ofensivă;
- 30 focoase pentru bombe de aruncător;
- 2 focoase pentru grenade de mână;
- 4 focoase pentru proiectile.

**Măsuri luate:**

- au fost informate comitetele locale pentru situații de urgență;
- a fost alertată echipa pirotehnică din cadrul inspectoratului pentru situații de urgență;
- s-a asanat teritoriul de muniție neexplodată sau nedeactivată rămasă din timpul conflictelor armate pe o suprafață de **1520 m<sup>2</sup>**;
- s-au întocmit și transmis rapoarte operative.

## V. MISIUNI DE SPRIJIN

Pe fondul conflictului militar din Ucraina, în vederea menținerii fluxului de persoane ce părăsesc zona de conflict, în luna **NOIEMBRIE**, Inspectoratul pentru Situații de Urgență “*Petrodava*” al județului Neamț a executat **3 misiuni de sprijin** în orașul Siret, în tabăra mobilă pentru refugiați, instalată pe stadionul orașenesc

**A P R O B,**  
**INSPECTOR ȘEF**  
**Col.**

**MITREA MIHAI-CIPRIAN**